

## Merkblatt zur Einreichung der Modelle der 20 Multibracket-Behandlungsfälle für die Bewerbung um einen Kassenvertrag für Kieferorthopädie in Kärnten

Alle in diesem Merkblatt verwendeten Fotos: Dr. Josef Christian Feldner

Die Unterlagen für die Übermittlung der Modelle für 20 Multibracket-Behandlungsfälle bestehen aus:



- kieferorthopädisch korrekt getrimmten und mit Patientennamen sowie Datum deutlich beschrifteten Anfangs- und Endmodellen mit dem jeweiligen Bissregistrat und eindeutiger Identifikation des OK und UK Modelles in einem entsprechendem Behältnis, zB Modellschachtel. Es sind nur Duplikate der Modelle einzureichen.
- jeweiligem identifizierbarem und zuordenbarem Panoramaröntgen und Fernröntgen der Ausgangslage
- jeweiligen identifizierbaren und zuordenbaren Fotos der Ausgangslage und Endlage (siehe Muster Seite 2 und Seite 3)
- Kurzdiagnose (siehe Muster Seite 2 und Seite 3) mit Behandlungsziel und Behandlungsplan
- PAR-Indexformular mit entsprechender Auswertung, welches zum Download auf der Homepage der LZÄK Kärnten zur Verfügung steht: [http://ktn.zahnaerztekammer.at/Kassenplanstellen\\_KFO](http://ktn.zahnaerztekammer.at/Kassenplanstellen_KFO)
- IOTN Einstufung der jeweiligen Patientin / des jeweiligen Patienten

Entsprechend den Richtlinien für Vertragskieferorthopäden sind **mindestens 14 Fälle IOTN 4 oder 5 und 6 IOTN 3**, jedoch **keine IOTN 1 oder 2** einzureichen.



Sämtliche schriftlichen und bildlichen Unterlagen sind in einer Klarsichtfolie pro Patientin/Patienten und in einem Ringordner zu übergeben.

Die Modelle und schriftlichen/bildlichen Unterlagen sind gesammelt in einem Karton an die Landes Zahnärztekammer zu senden oder zu übergeben.

Mit freundlichen Grüßen

OMR DI Dr. Karl Anton Rezac

## ANFANGSFOTOS



MUSTERMANN JULIAN, SVNR 5111 111298

IOTN 4.a Overjet > 6 mm und  $\leq$  9 mm

**Diagnose:** Distalbiss mit vergrößerter sagittaler Stufe

**Behandlungsziele:**

Klasse I bds

Lückenschluss im OK

Overbite korrigieren

Overjet korrigieren

**Behandlungsplan:**

Klasse I Einstellung mit cervikalem HG

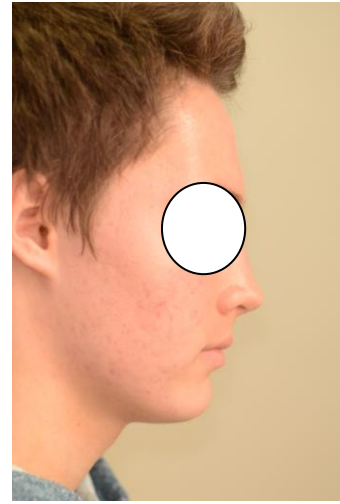


Retraktion Seitzähne gegen HG Verankerung

Frontretraktion mit Closing Loop

OK Fronttorque



## ENDFOTOS



MUSTERMANN JULIAN, SVNR 5111 111298

## IOTN

IOTN 4.a Overjet > 6 mm und  $\leq$  9 mm

**Diagnose:** Distalbiss mit vergrößerter sagittaler Stufe

**Behandlungsziele:**

Klasse I bds

Lückenschluss im OK

Overbite korrigieren

Overjet korrigieren

**Behandlungsplan:**

Klasse I Einstellung mit cervikalem HG

Retraktion Seitenzähne gegen HG Verankerung

Frontretraktion mit Closing Loop

OK Fronttorque

